



Porzellanfabrik Schönwald
Spezialfabrik für Hotelporzellan

Rehauer Straße 44 - 54
D-95173 Schönwald
Telefon: +49 9287 56 - 0
Fax Inland: +49 9287 56 - 2133
Fax international: +49 9287 56 - 2193
E-Mail: schoenwald@schoenwald.com
www.schoenwald.com



Ihr Fachhändler berät Sie gerne:

swa-09-078 www.schlieske.de

WellCome

FORM UND SINNLICHKEIT



WELCOME TO

WellCome

Seine Gäste willkommen zu heißen und für sie eine Atmosphäre entspannten Wohlgefühls zu schaffen – genau hierin besteht wahre Gastlichkeit. WellCome schenkt dieser Gastgeber-Kunst eine neue natürliche Form.

Durch den Verzicht auf Symmetrien entziehen sich die eigenwilligen Kreationen jeglicher geometrischer Erwartung. Sie erzeugen vielmehr vielfältige Assoziationen an natürlich Gewachsenes. Die regelmäßige Unregelmäßigkeit der Natur findet hier eine gelungene Interpretation in Porzellan.

Weiche Rundungen, sanfte Neigungen, asymmetrische Öffnungen. „WellCome ist die pure sinnliche Verlockung. Die Teile fordern geradezu heraus, sie in die Hand zu nehmen“, kommentiert der renommierte Designer Carsten Gollnick seine Kreation. Die geschmeidigen Konturen der Kollektion strahlen eine harmonische Kraft aus. Sie feiern die Ordnung des Unregelmäßigen in der Natur und versprechen ein alle Sinne erfassendes Well-being. WellCome bereitet dem Gast einen Empfang voller Verheißungen. Eine unwiderstehliche Aufforderung, kulinarische Geheimnisse neu auszukosten.





Weiche Konturen – innere Festigkeit

Gerade in der Kombination von rein cremefarbenen Artikeln wird die für WellCome so typische Weichheit der Linienführung sichtbar. Bei den zahlreichen Bowls in unterschiedlichen Größen genauso wie bei der außergewöhnlichen Mäanderplatte, deren Unterteilungen zum Beispiel kleine Dipschälchen aufnehmen.

WellCome in Cremeweiß genießt alle Qualitäten eines klassischen Schönwald Porzellans. Bei aller Zartheit in der Anmutung ist es innerlich so hart, dass es den Alltagsbelastungen in der Gastronomie problemlos die Stirn bietet. Diese Festigkeit macht WellCome außergewöhnlich schnitt- und kantenschlagfest.





Ideale Begleiter kulinarischer Kreativität

Von einem Restaurantbesuch erwartet der Gast heute ein intensives Wohlfühl. Er möchte den Alltag vergessen und eintauchen in eine Welt des Entspannens und lustvollen Genießens. WellCome verführt dazu, diese Sehnsucht auszuleben.

Die natürliche Formschönheit der Artikel eröffnet der kreativen jungen Küche neue Spielräume, Gaumenlust sinnlich zu inszenieren. Die Vielfalt ausgefallener Formen inspiriert dazu, die Lust am Experimentieren auszuleben. Bei aller künstlerischen Freiheit beherrscht WellCome stets einen parkettsicheren Auftritt in jedem Ambiente.





Entfaltung der Aromen

Teetrinken lädt dazu ein, innerlich ruhig zu werden und dieses sanfte Loslassen auszukosten. Die bauchigen Teetassen spiegeln diese meditative Erdung. Das unregelmäßige Oval der Unteren bildet einen weichen Kontrapunkt zu dem großzügigen Rund ihrer Öffnung, welches die Aromen zur vollen Entfaltung bringt.

Die puristische Teekanne greift die natürlich lässigen Henkel der Tassen auf. Der Verzicht auf einen Deckelgriff ist ein weiteres Zeugnis für die buchstäbliche „Anfassbarkeit“ von WellCome.



Kultivierter Genuss

Kaffee wirkt aufregend anregend. Er vertreibt die Müdigkeit und aktiviert den Geist. Manche schwören auf den „kleinen Schwarzen“, andere bevorzugen ihn mit heißer Milch, Zucker oder verführerischem Schaum. Für jede Spielart des beliebten Kultgetränks ist WellCome mit Tassen in unterschiedlichen Größen vorbereitet.

Die Natürlichkeit der Porzellanformen interessiert sich nicht für steife Etikette, sie verführt zu unkompliziertem Kaffeegenuss. Eine authentische Einfachheit, welcher auch die schlanken Kannen mit dem grifflosen Deckel Gestalt geben.



Im Reich der Sinne

Warm, anschiemig und zugeneigt. Das sind die Vokabeln, welche die sinnliche Ausstrahlung von WellCome am treffendsten wiedergeben. Dieser Eindruck wird noch unterstützt durch die natürlichen Erdtöne der Dekore.

Sattes Terracotta und sinnlicher Wenge-Farbton gehen einen interessanten Dialog mit zurückhaltendem Cremeweiß ein. Kein harter Gegensatz, sondern eine verhaltene Begegnung in weichen Kontrastierungen.





Sanftes Spiel der Formen und Farben

Die organische Architektur der Formen und die warme Intensität der Farbgebung kehren aller Künstlichkeit den Rücken. WellCome entdeckt den Reiz des Echten und Gewachsenen neu. Ursprüngliche Formen werden spielerisch aufgegriffen und einfühlsam modern interpretiert.

Faszinierende natürliche Schönheit, getaucht in liches warmes Grau. Die Kombination mit dem südlichen Flair des Terracotta-Tons ergibt eine aparte Verbindung.



Ein formvollendetes Willkommen

WellCome weckt die Lust am Kombinieren. Ineinander gestellt umschmeicheln die Formen einander und ergeben ein unregelmäßiges und dennoch harmonisches Gefüge.

Diese ausgefallene Kollektion steht für eine neue mutige Art, mit dem Gast zu kommunizieren. Sie modelliert eine

neue Achtsamkeit, eine aufmerksame Hinwendung, die in der emotionalen Formensprache der einzelnen Artikel spürbar wird.

Formulieren Sie mit WellCome Ihr Verständnis von Gastlichkeit auf individuelle und sinnliche Weise neu. Und schenken Sie Ihren Gästen ein ungewöhnliches Willkommen.



Dekorimpressionen

Faszinierende Dekorkonzepte unterstreichen eindrucksvoll die emotionalen Formen von WellCome und vertiefen die Kommunikation mit dem Gast auf eloquente Weise. Von der Natur inspirierte Farbenspiele verstärken den organischen, harmonischen Ansatz.



Dekor Petite Pearls 63026*



Dekor Feel Easy 63027*



Dekor SoftLine




Dekor Vollfond

Machen Sie das Speisen zu einem lebendigen Erlebnis – mit frischem Grün, Himmelblau oder Aquatönen. Oder warm mediterran mit Terrakotta und Wenge. Und als Kür schimmernde Perlenketten, in Schwingungen versetztes Wasser und malerisch getupfte Blüten. Einfach fantastisch – die Dekore von WellCome.















Dekor Blue Water 63028*









* Bei diesem Dekor sind die einzelnen Artikel unterschiedlich dekoriert.

Das Sortiment

Artikel	Artikel-Nummer	Inhalt	Gew. 1 Stück	Ø	Höhe 1 Stück	Höhe 11 Stück		
							Liter	Gramm
	Teller flach coup	12	9381212	130	124	16	90	
		15	9381215	195	155	19	95	
		22	9381222	470	217	27	120	
		26	9381226	775	269	31	140	
		31	9381231	1030	313	34	145	
	Teller tief coup	16	9381316	0,27	250	158	30	120
		22	9381322	0,65	490	221	38	125
		28	9381328	0,80	835	277	44	145
	Mäanderteller oval	32	9381832	890	327x201	24	140	L:/B:
	Bowl	13	9383163	0,33	335	130	66	-
	Salat	17	9383167	0,45	450	174	70	-
		20	9383170	0,90	715	205	68	-
		24	9383174	1,25	890	245	73	-
		30	9383180	3,00	1980	308	102	-
	Dip-Schälchen	9	9385709	65	90	22	100	

Artikel	Artikel-Nummer	Inhalt	Gew. 1 Stück	Ø	Höhe 1 Stück	Höhe 11 Stück		
							Liter	Gramm
	Dip-Schälchen (Glas)	9	9386109	70	91	20	100	
	Platte coup oval	18	9382218	170	179x88	23	-	
		33	9382233	700	330x141	33	163	
		38	9382238	900	382x158	33	165	
	Platte coup oval	26	9382226	430	260x126	29	150	
	Kaffeekanne	30	9384130	0,30	440	89	134	-
	Teekanne	35	9384335	0,35	640	122	115	-
	Gießer ohne Henkel	15	9384715	0,15	165	74	98	-

Artikel	Artikel- Nummer	Inhalt	Gew. 1 Stück	Ø	Höhe 1 Stück	Höhe 11 Stück	
							Liter
	Tasse nieder	22 U 9386918		200	156	19	95
		O 9385272	0,23	205	97	59	-
		28 U 9386918		200	156	19	95
		O 9385278	0,28	250	105	63	-
	Tasse hoch	10 U 9386910		130	124	16	90
		O 9385260	0,10	120	61	67	-
		18 U 9386918		200	156	19	95
		O 9385268	0,19	180	76	78	-
		24 U 9386918		200	156	19	95
	O 9385274	0,24	220	81	87	-	
	Becher	30 9385630	0,30	270	82	109	-
	Schale	22 9385372	0,23	190	97	59	-
		28 9385378	0,28	240	105	63	-
	passend dazu Untertasse 9386918						
	Kombi Untere	9386918		200	156	19	95
	Untere	10 9386910		130	124	16	90

In den Tischszenen wurden Gläser aus den Serien Rialto und Vino Nobile von Schönwald eingedeckt.

Alle angegebenen Maße und Gewichte unterliegen den bei der Porzellanherstellung üblichen Schwankungen.

